
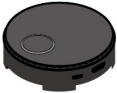
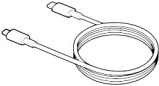



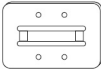







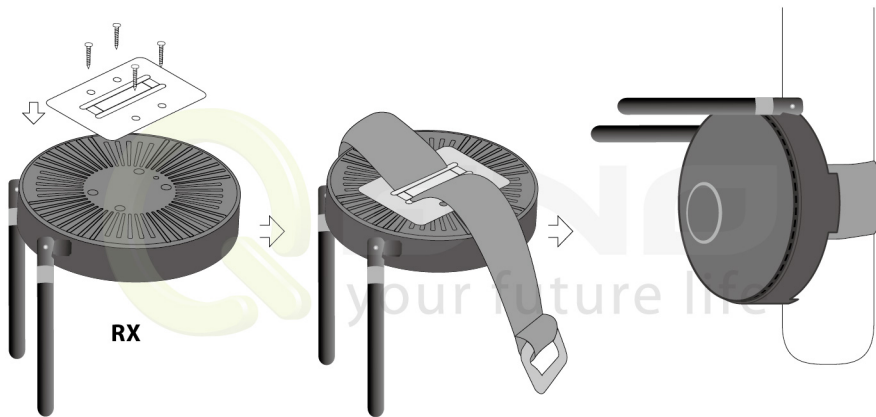
Wireless Presentation System Quick Start Guide

Version v.1

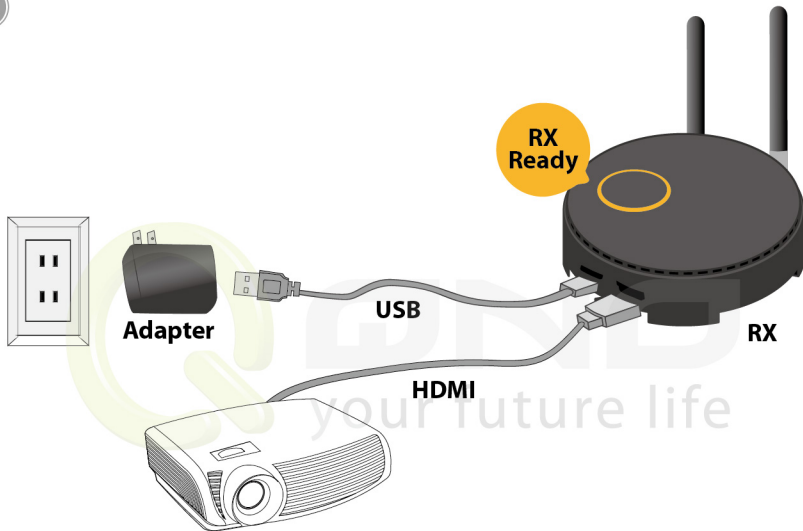
Product Accessory List

TX	RX	USB	HDMI	2 Antennas
				
Velcro Strap (For RX)	Bracket (For RX)	Adapter (For RX)	Screws (For RX)	Quick Start Guide
				

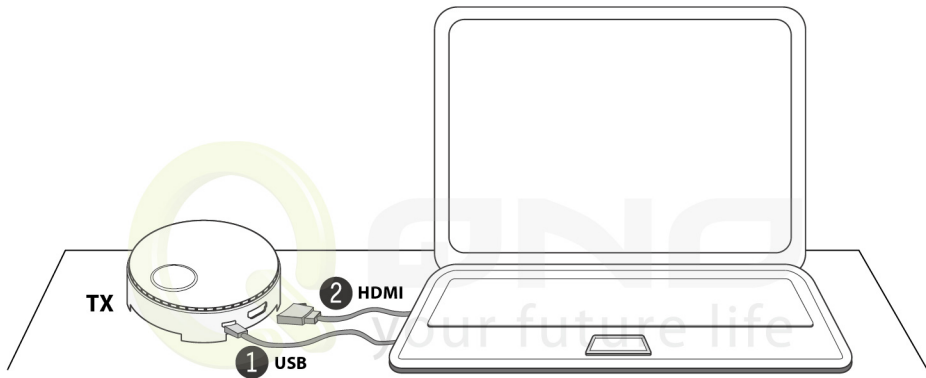
Installation Suggestion



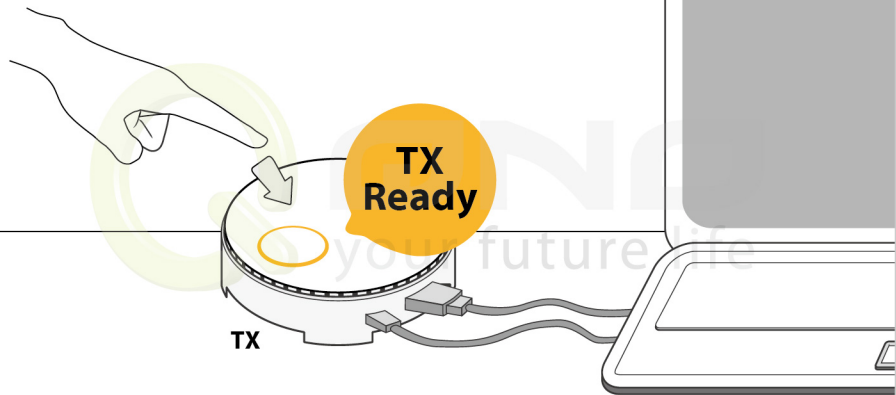
1




2



3



4

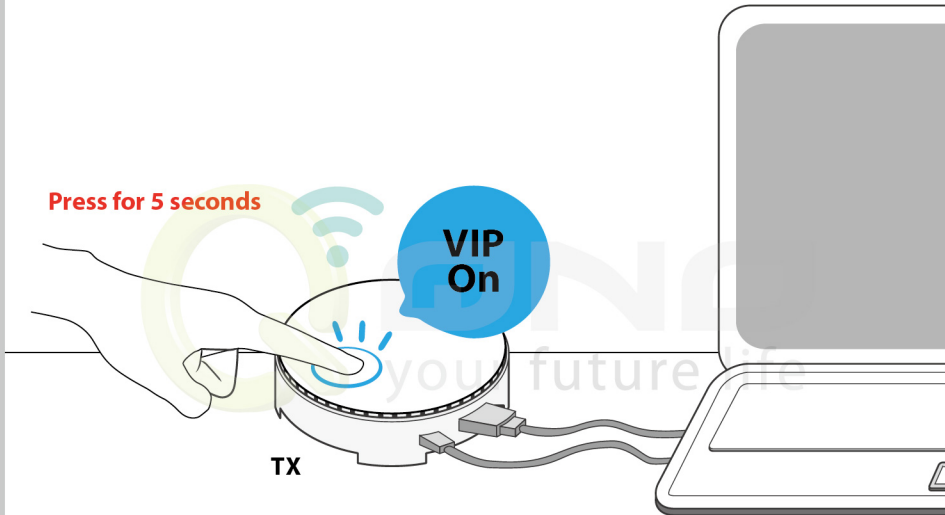


VIP-1

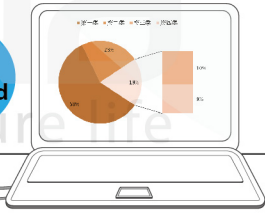
Press for 5 seconds

VIP
On

TX



VIP-2

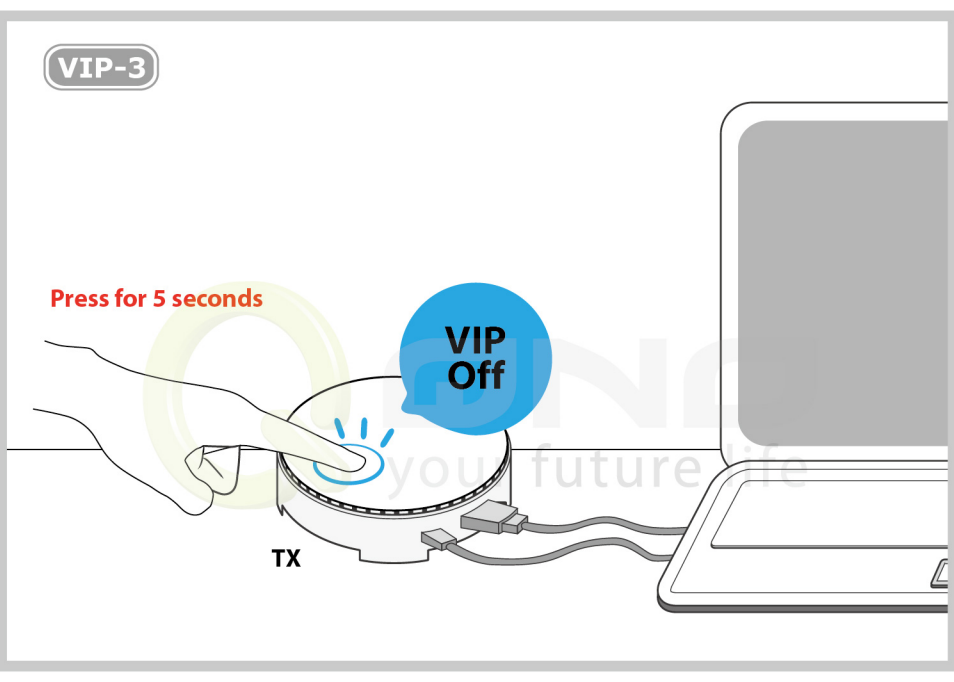


VIP-3

Press for 5 seconds

VIP Off

TX

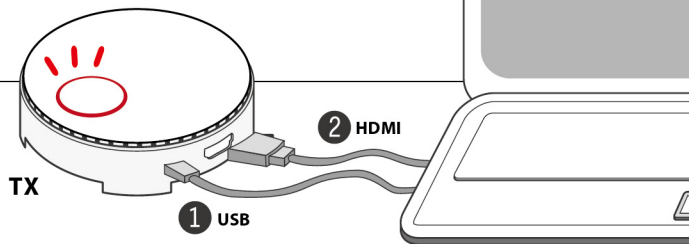




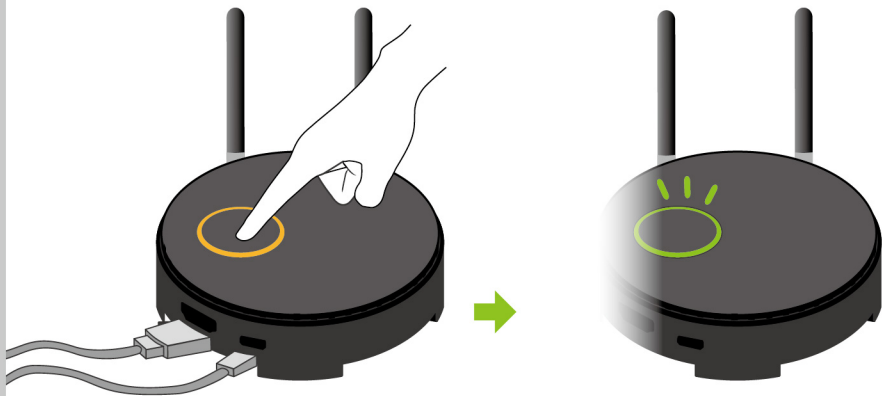
TX Pairing Process

- 如何連接加購的 TX
- 如何连接加购的 TX
- If you have purchased additional TX , please pair them with your RX by following the pairing process.

Pairing Process-1



Pairing Process-2

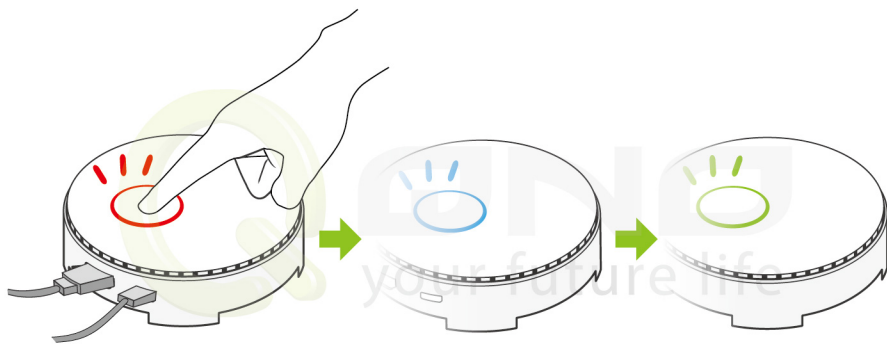


RX : Press until the green light flashes.

RX

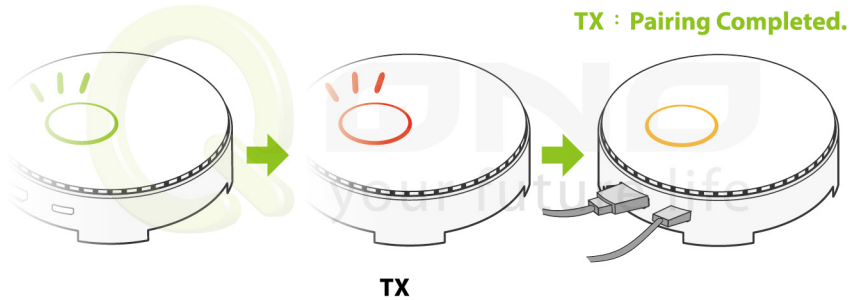
Pairing Process-3

TX : Press until the green light flashes.

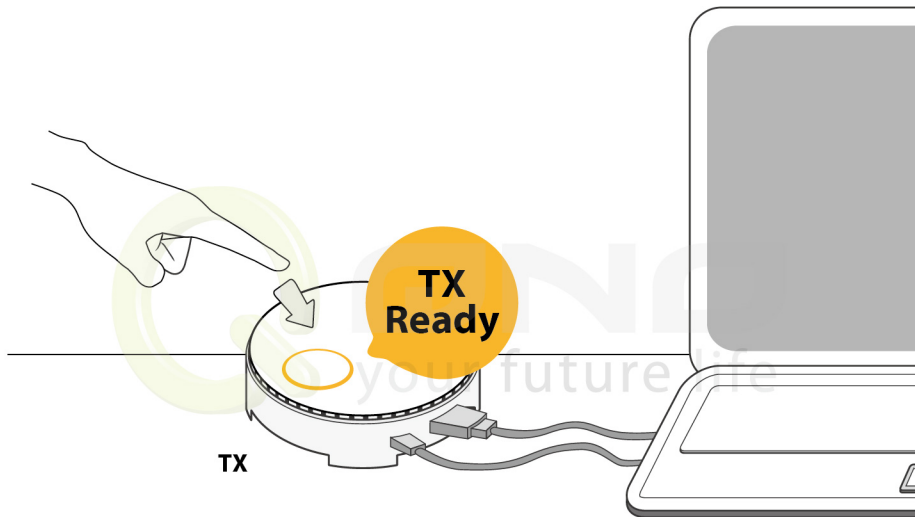


TX


Pairing Process-4



Pairing Process-5



Pairing Process-6



產品保證卡

保證條款

1. 保修期：依諾科技對所生產代理與銷售之產品，提供一年免費售後維修服務。
2. 銷售日期：依照經銷商蓋章之保證卡登記日期或本公司電腦建檔出貨日期為準。
3. 無法提供免費保修情況：以下情況不提供免費保修服務：
 - A. 未按照使用手冊或說明書規定，錯誤或不當使用，造成損壞者。
 - B. 產品序號貼紙遭損毀以致無法辨識保證期限，或遭重貼、偽造者。
 - C. 摔壞、浸水、受潮、腐蝕、異物侵入、遺失零組件而損壞者。
 - D. 因天災或不可抗力外力而造成損壞或故障。
 - E. 自行拆開維修、改裝與不當之非原廠維護處理，所發生之破損或故障。
 - F. 超過保修期，在正常狀態下使用本產品而發生故障。
4. 保修期後之維修：非保修範圍發生之故障，使用者需要支付材料費、維修費、及運送費用。
5. 保證卡之使用：請用戶妥善保存此卡，以作為維修及銷售日期之認定；如遺失恕不補發。
無法出示本卡時銷售日期將以本公司電腦建檔為準。

产品保证卡

保证条款

1. 保修期：依诺科技对所生产代理与销售之产品，提供一年免费售后维修服务。
2. 销售日期：依照经销商盖章之保证卡登记日期或本公司计算机建档出货日期为准。
3. 无法提供免费保修情况：以下情况不提供免费保修服务：
 - A. 未按照使用手册或说明书规定，错误或不当使用，造成损坏者。
 - B. 产品序号贴纸遭损毁以致无法辨识保证期限，或遭重贴、伪造者。
 - C. 摔坏、浸水、受潮、腐蚀、异物侵入、遗失零组件而损坏者。
 - D. 因天灾或不可抗力外力而造成损坏或故障。
 - E. 自行拆开维修、改装与不当之非原厂维护处理，所发生之破损或故障。
 - F. 超过保修期，在正常状态下使用本产品而发生故障。
4. 保修期后之维修：非保修范围发生之故障，使用者需要支付材料费、维修费、及运送费用。
5. 保证卡之使用：请用户妥善保存此卡，以作为维修及销售日期之认定；如遗失恕不补发。
无法出示本卡时销售日期将以本公司计算机建文件为准。

Product Warranty Card

Terms of Warranty

1. Period of warranty: QNO Technology and its agents provide one-year free maintenance warranty since the purchasing day.
2. Date of purchase: The date of purchase is verified by the distributor's shop on the warranty card or the shipping date of the products in our company's database.
3. Exclusiveness of warranty: Free warranty service can not be provided in below cases:
4. Maintenance beyond warranty: User has to pay for replacement components, labor, and shipping when warranty is not guaranteed.
5. Usage of the card: Please properly keep the warranty card, and show the card as evidence of purchase when maintenance service is needed. The warranty card will not be reissued if it is lost or damaged.

Procedure of Maintenance

1. Prepare the warranty card, (copy of) the receipt or invoice of the purchase, and take the product to where the product is sold. Distributors of QNO provide warranty service to user.
2. Customer should pay delivery charge to the nearest maintenance location in the warranty period.
3. Customer can also contact QNO Technology Inc. and its branches if there is no such service in local distributors.

維修流程

1. 請準備本保證卡、購買發票或收據（複印本），持產品前往購買產品處，要求進行維修。
2. 保修期內，客戶需支付產品運送到最近維修點運送費用。
3. 台灣地區客戶可以直接聯繫 (03) 5678100 轉客服部門，以取得保固及維修服務。

维修流程

1. 请准备本保证卡、购买发票或收据（复印本），持产品前往购买产品处，要求进行维修。
2. 保修期内，客户需支付产品运送到最近维修点运送费用。
3. 特殊情况下，可直接与伙诺科技股份有限公司或各地办事处联络。

Technical Support

TEL: +886-3-5678100

E-mail: qnofae@qno.com.tw

WWW: <http://www.qno.com.tw/>

Serial Number

□

經銷商確認章 / Seal by distributor



